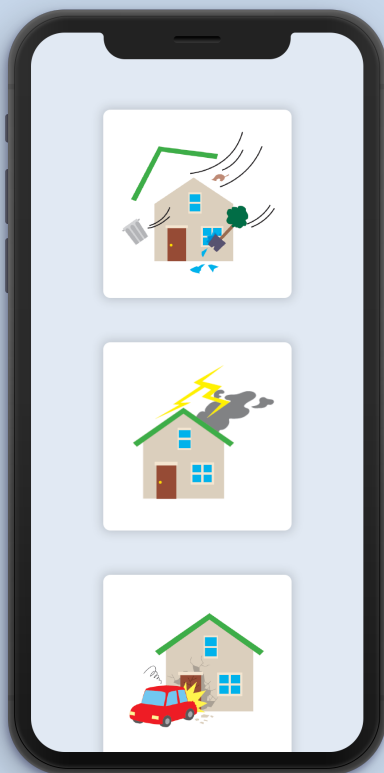


スピーディーに保険金をご請求

セコム損保の「火災保険 ネット請求」

いつでもどこでも
ご請求手続きが可能!

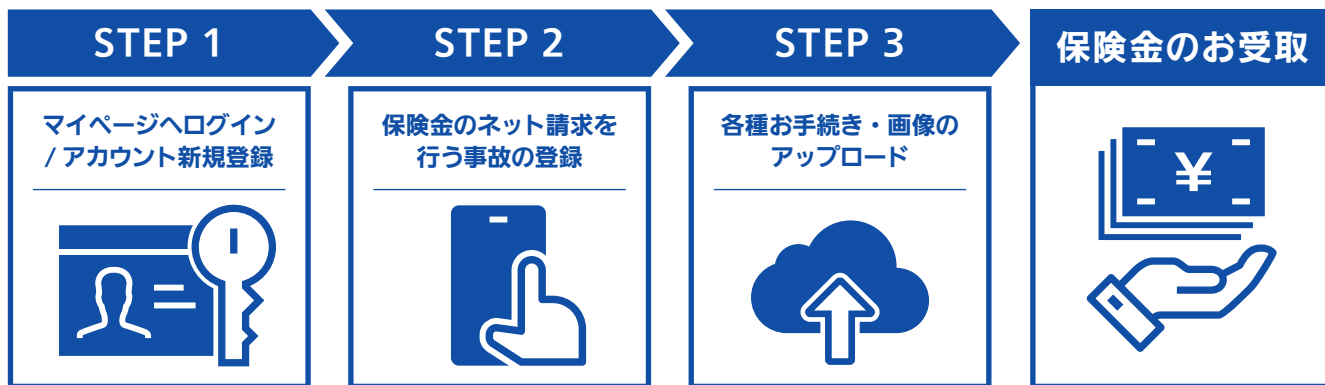
スピーディーに
ご請求手続きが完了!



紙でのご提出不要!

書類のご記入不要!

速く! 便利! 保険金をご請求いただくための3ステップ



ご契約の建物が以下の事故でご被害に遭われた際にご利用いただけます

風災・ひょう災・
雪災



落雷



建物外部からの
物体の衝突等



凍結による
水道管の損壊



次のいずれかに該当する場合はご利用いただけません。

- 家財などの動産のご被害がある場合
- 建物が2名以上の共有所有の場合
- 建物の修理見積額が200万円を超過する場合
- 保険金の振込先が被保険者(建物のご所有者)以外のご指定がある場合
- 店舗休業保険、企業費用・利益総合保険などのご契約の場合

詳しくは裏面をご覧ください

「マイページでネット請求」のご利用手順

STEP 1 マイページへログイン

マイページへログインします。



マイページ未登録の方は、こちらから新規アカウントを取得してください。

STEP 2 保険金のネット請求を行う事故を登録


保険金のネット請求を行う事故を登録します。

「受付番号・証券番号・ネット請求コード」は、弊社担当者より事前にご案内します。



STEP 3

各種お手続き・撮影済みの画像のアップロード



保険金のお支払先口座などを入力の上、本人確認書類・修理見積書・被害写真など撮影済みの画像をアップロードします。

以上でお手続きは完了

使用方法で不明点があったら？



ネット請求一覧画面上部の「ご使用方法」から詳細な使用方法を確認することもできます！

簡単！待ち時間なし！ 「マイページで事故連絡」

マイページで事故のご連絡をいただくことも可能です。



- ✓ 待ち時間なしで事故連絡
- ✓ お客様のご都合に合わせてお手続きいただけます
- ✓ 入力内容に応じて、スタッフがスムーズに対応します

マイページへのアクセスはこちら！

パソコンはこちらから



<https://www.secom-sonpo.co.jp/mypage>

セコム 損保 マイページ

検索

スマホ・タブレットはこちらから



マイページ QRコード

